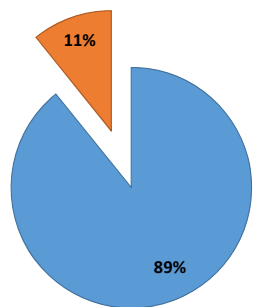


ГРАФИЧКИ ПРИКАЗ

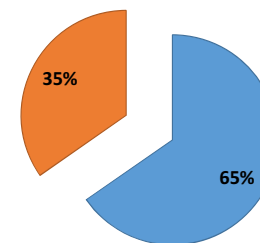
Захтеви према тренутном статусу

■ Решени захтеви ■ Обрада захтева у току

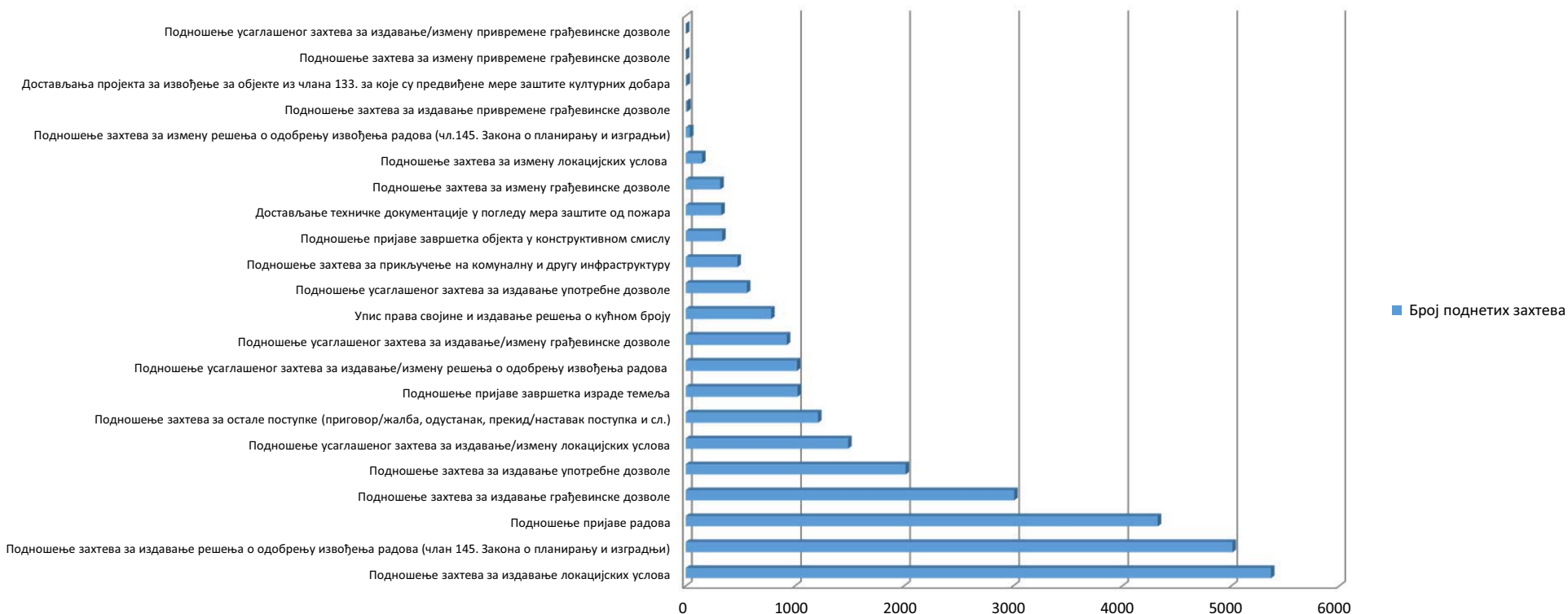


Учешће позитивно/негативно решених захтева

■ Позитивно решени захтеви ■ Негативно решени захтеви



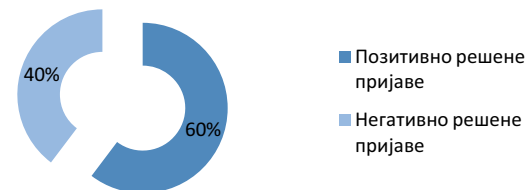
Број поднетих захтева



Рангирање градова вршили смо према просечном проценту успешности који укључује податке о проценту укупно решених захтева и проценту позитивно решених захтева.

Градови

Градови	Поднете пријаве	Решене пријаве	Процент решених пријава	Позитивно решене пријаве	Процент позитивно решених пријава	Негативно решене пријаве	Процент негативно решених пријава	Просечни проценат успешности
Укупно	13819	12116	88%	7307	60%	4809	40%	73,99



Градови	Поднете пријаве	Решене пријаве	Процент решених пријава	Позитивно решене пријаве	Процент позитивно решених пријава	Негативно решене пријаве	Процент негативно решених пријава	Просечни проценат успешности
ГРАД КРУШЕВАЦ	611	571	93%	424	74%	147	26%	83,85
ГРАД КРАГУЈЕВАЦ	509	450	88%	343	76%	107	24%	82,32
ГРАД ВАЉЕВО: ГРАДСКА УПРАВА	558	511	92%	373	73%	138	27%	82,29
ГРАД ПИРОТ	272	252	93%	174	69%	78	31%	80,85
ГРАД СОМБОР	443	417	94%	278	67%	139	33%	80,40
ГРАД СУБОТИЦА	664	600	90%	421	70%	179	30%	80,26
ГРАД СМЕДЕРЕВО	257	231	90%	163	71%	68	29%	80,22
ГРАД ВРШАЦ	314	291	93%	197	68%	94	32%	80,19
ГРАД ПОЖАРЕВАЦ	465	414	89%	290	70%	124	30%	79,54
ГРАД КРАЉЕВО	397	368	93%	244	66%	124	34%	79,50
ГРАД СРЕМСКА МИТРОВИЦА	406	359	88%	249	69%	110	31%	78,89
ГРАД ПАНЧЕВО	831	788	95%	462	59%	326	41%	76,73
ГРАД ШАБАЦ	840	770	92%	475	62%	295	38%	76,68
ГРАД ЧАЧАК	262	250	95%	144	58%	106	42%	76,51

ГРАД УЖИЦЕ, ГРАДСКА УПРАВА ЗА УРБАНИЗАМ	219	201	92%	120	60%	81	40%	75,74
ГРАД КИКИНДА	143	131	92%	78	60%	53	40%	75,58
ГРАД ЛОЗНИЦА	496	426	86%	277	65%	149	35%	75,46
ГРАД НИШ, УПРАВА ЗА ПЛАНИРАЊЕ И ИЗГРАД	742	701	94%	389	55%	312	45%	74,98
ГРАДСКА УПРАВА ЗА УРБАНИЗАМ ЈАГОДИНА	244	217	89%	129	59%	88	41%	74,19
ГРАД НОВИ ПАЗАР	202	184	91%	100	54%	84	46%	72,72
ГРАД ЛЕСКОВАЦ	488	441	90%	240	54%	201	46%	72,40
ГРАД ЗРЕЊАНИН, ОДЕЉЕЊЕ ЗА УРБАНИЗАМ -	431	313	73%	224	72%	89	28%	72,09
ГРАД ЗАЈЕЧАР	148	135	91%	71	53%	64	47%	71,90
ГРАД НОВИ САД	1961	1545	79%	842	54%	703	46%	66,64
ГРАДСКА УПРАВА ГРАДА БЕОГРАДА - СЕКРЕТАР	1901	1537	81%	590	38%	947	62%	59,62
*ГРАД ВРАЊЕ	15	13	87%	10	77%	3	23%	81,79
* Град Врање има нетипично мали број захтева, те је издвојен из укупне статистике, ради одржавања репрезентативности								
ПРОСЕК	531,50	466,00	90%	281,04	64%	184,96	36%	

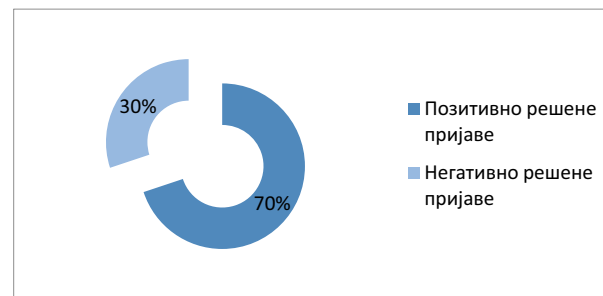
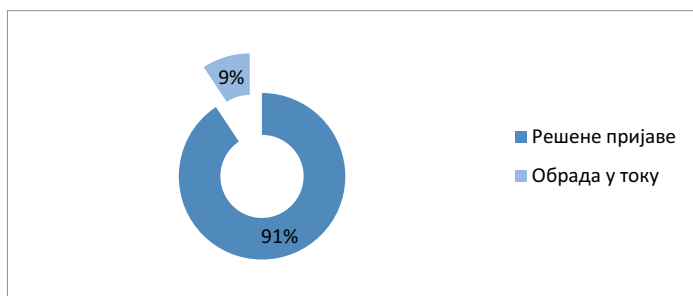
Поднете пријаве	Решене пријаве	Обрада у току
13819	12116	1703
	87,68%	12,32%

Позитивно решене пријаве	Негативно решене пријаве
7307	4809
60,31%	39,69%

Општине смо поделили у 2 категорије: Категорија 1 обухвата општине које имају преко 100 поднетих захтева. Категорија 2 обухвата све општине које имају укупно мање од 100 поднетих захтева.
Рангирање општина вршили смо према просечном проценту успешности који укључује податке о проценту укупно решених захтева и проценту позитивно решених захтева.

Општине

Општине	Поднете пријаве	Решене пријаве	Процент решених пријава	Позитивно решене пријаве	Процент позитивно решених пријава	Негативно решене пријаве	Процент негативно решених пријава	Просечни проценат успешности
Укупно	14608	13241	91%	9262	70%	3979	30%	80,30



Општине	Поднете пријаве	Решене пријаве	Процент решених пријава	Позитивно решене пријаве	Процент позитивно решених пријава	Негативно решене пријаве	Процент негативно решених пријава	Просечни проценат успешности
ОПШТИНСКА УПРАВА ОПШТИНЕ ТОПОЛА	105	100	95%	91	91%	9	9%	93,12
ОПШТИНСКА УПРАВА ОПШТИНЕ СВИЛАЈНАЦ	238	234	98%	198	85%	36	15%	91,47
ОПШТИНА АДА	106	98	92%	88	90%	10	10%	91,12
ОПШТИНА БЕЧЕЈ	222	200	90%	182	91%	18	9%	90,55
ОПШТИНА ВЕЛИКО ГРАДИШТЕ	183	167	91%	149	89%	18	11%	90,24
ОПШТИНА БУЈАНОВАЦ	161	157	98%	128	82%	29	18%	89,52
ОПШТИНА БОГАТИЋ	195	178	91%	154	87%	24	13%	88,90
ОПШТИНСКА УПРАВА ПАРАЋИН	224	200	89%	177	89%	23	12%	88,89
ОПШТИНСКА УПРАВА ГОРЊИ МИЛАНОВАЦ	219	215	98%	169	79%	46	21%	88,39
ОПШТИНСКА УПРАВА ТЕМЕРИН	218	213	98%	163	77%	50	23%	87,12
ОПШТИНА УБ	157	148	94%	118	80%	30	20%	87,00

ОПШТИНА ВЛАСОТИНЦЕ	190	172	91%	143	83%	29	17%	86,83
ОПШТИНСКА УПРАВА РУМА	182	171	94%	135	79%	36	21%	86,45
ОПШТИНА НОВИ БЕЧЕЈ	152	150	99%	111	74%	39	26%	86,34
ОПШТИНА КОВИН	118	113	96%	86	76%	27	24%	85,93
ОПШТИНА КУЧЕВО	106	102	96%	76	75%	26	25%	85,37
ОПШТИНА АЛЕКСИНАЦ	176	153	87%	128	84%	25	16%	85,30
ОПШТИНА БАЧКА ТОПОЛА	127	114	90%	92	81%	22	19%	85,23
ОПШТИНА ШИД	164	153	93%	118	77%	35	23%	85,21
ОПШТИНА ОЏАЦИ	115	111	97%	82	74%	29	26%	85,20
ОПШТИНА АПАТИН	145	134	92%	104	78%	30	22%	85,01
ОПШТИНА СУРДУЛИЦА	126	119	94%	89	75%	30	25%	84,62
ОПШТИНА АРАНЂЕЛОВАЦ	249	243	98%	174	72%	69	28%	84,60
ОПШТИНА ПРИЈЕПОЉЕ	111	105	95%	77	73%	28	27%	83,96
ОПШТИНА БАЈИНА БАШТА	159	146	92%	110	75%	36	25%	83,58
ОПШТИНА НЕГОТИН	114	111	97%	77	69%	34	31%	83,37
ОПШТИНА РАШКА	236	214	91%	162	76%	52	24%	83,19
ОПШТИНА ИНЂИЈА	163	152	93%	110	72%	42	28%	82,81
ОПШТИНА ВЕЛИКА ПЛАНА	181	169	93%	120	71%	49	29%	82,19
ОПШТИНА ВРБАС	286	264	92%	186	70%	78	30%	81,38
ОПШТИНСКА УПРАВА БАЧ	123	109	89%	77	71%	32	29%	79,63
ОПШТИНА ТРСТЕНИК	101	97	96%	61	63%	36	37%	79,46
ОПШТИНА ЛАЗАРЕВАЦ	224	208	93%	135	65%	73	35%	78,88
ОПШТИНА КАЊИЖА	119	83	70%	73	88%	10	12%	78,85
ОПШТИНА СТАРА ПАЗОВА	319	269	84%	194	72%	75	28%	78,22
ОПШТИНА ЋУПРИЈА	147	139	95%	86	62%	53	38%	78,21
ОПШТИНА БАЧКИ ПЕТРОВАЦ	112	93	83%	68	73%	25	27%	78,08
ОПШТИНСКА УПРАВА ПОЖЕГА	108	98	91%	63	64%	35	36%	77,51
ОПШТИНА ЗВЕЗДАРА	240	217	90%	140	65%	77	35%	77,47
ОПШТИНА КЛАДОВО	210	146	70%	123	84%	23	16%	76,89
ОПШТИНА МЛАДЕНОВАЦ	232	206	89%	133	65%	73	35%	76,68
ОПШТИНА ПРЕШЕВО	112	105	94%	62	59%	43	41%	76,40
ОПШТИНА СРБОБРАН	103	95	92%	57	60%	38	40%	76,12
ОПШТИНА КУЛА	236	216	92%	131	61%	85	39%	76,09
ОПШТИНА ВОЖДОВАЦ	252	222	88%	140	63%	82	37%	75,58
ОПШТИНА ВРЊАЧКА БАЊА	223	202	91%	121	60%	81	40%	75,24
ОПШТИНА ЧАЈЕТИНА	258	205	79%	143	70%	62	30%	74,61
ГРАДСКА ОПШТИНА ГРОЦКА	146	136	93%	76	56%	60	44%	74,52
ОПШТИНА ОБРЕНОВАЦ	420	349	83%	226	65%	123	35%	73,93
ОПШТИНА ДЕСПОТОВАЦ	109	101	93%	55	54%	46	46%	73,56
ГРАДСКА ОПШТИНА ВРАЧАР	284	272	96%	139	51%	133	49%	73,44
ОПШТИНА БАЧКА ПАЛАНКА	219	147	67%	117	80%	30	20%	73,36
ГРАДСКА ОПШТИНА СТАРИ ГРАД	210	206	98%	93	45%	113	55%	71,62

ОПШТИНА ПЕЋИНЦИ	183	164	90%	85	52%	79	48%	70,72
ОПШТИНА ЗЕМУН	306	282	92%	135	48%	147	52%	70,01
ОПШТИНА ЧУКАРИЦА	134	118	88%	58	49%	60	51%	68,61
ГРАДСКА ОПШТИНА САВСКИ ВЕНАЦ	207	199	96%	78	39%	121	61%	67,67
ГРАДСКА ОПШТИНА ПАЛИЛУЛА	108	82	76%	34	41%	48	59%	58,69
ПРОСЕК	182,29	165,03	91%	115,52	71%	49,52	29%	

Општине	Поднете пријаве	Решене пријаве	Процент решених пријава	Позитивно решене пријаве	Процент позитивно решених пријава	Негативно решене пријаве	Процент негативно решених пријава	Просечни процент успешности
ОПШТИНА БОСИЛЕГРАД	2	2	100%	2	100%	0	0%	100,00
ОПШТИНА ЋИЋЕВАЦ	18	18	100%	17	94%	1	6%	97,22
ОПШТИНА ЖАБАРИ	54	50	93%	49	98%	1	2%	95,30
ОПШТИНА МАЛО ЦРНИЋЕ	66	62	94%	59	95%	3	5%	94,55
ОПШТИНА ГАЦИН ХАН	7	7	100%	6	86%	1	14%	92,86
ОПШТИНА РЕКОВАЦ	27	25	93%	23	92%	2	8%	92,30
ОПШТИНА ПЕТРОВАЦ НА МЛАВИ	81	78	96%	67	86%	11	14%	91,10
ОПШТИНА ВЛАДИМИРЦИ	31	31	100%	25	81%	6	19%	90,32
ОПШТИНА СЕНТА	91	85	93%	74	87%	11	13%	90,23
ОПШТИНА НОВА ВАРОШ	48	43	90%	39	91%	4	9%	90,14
ОПШТИНА МАЛИ ЗВОРНИК	58	54	93%	47	87%	7	13%	90,07
ОПШТИНА БЛАЦЕ	56	54	96%	45	83%	9	17%	89,88
ОПШТИНА МЕДВЕЂА	15	14	93%	12	86%	2	14%	89,52
ОПШТИНА СОПОТ	79	75	95%	63	84%	12	16%	89,47
ОПШТИНА ЖАГУБИЦА	20	18	90%	16	89%	2	11%	89,44
ОПШТИНА ОПОВО	56	54	96%	44	81%	10	19%	88,96
ОПШТИНСКА УПРАВА НОВИ КНЕЖЕВАЦ	54	52	96%	42	81%	10	19%	88,53
ОПШТИНА КОЦЕЉЕВА	41	35	85%	32	91%	3	9%	88,40
ОПШТИНА СЕЧАЊ	41	36	88%	32	89%	4	11%	88,35
ОПШТИНА СЈЕНИЦА	61	59	97%	47	80%	12	20%	88,19
ОПШТИНА ДОЉЕВАЦ	64	59	92%	49	83%	10	17%	87,62
ОПШТИНА ЖИТОРАЂА	33	32	97%	25	78%	7	22%	87,55
ОПШТИНА ТРГОВИШТЕ	4	3	75%	3	100%	0	0%	87,50
ОПШТИНСКА УПРАВА ОПШТИНЕ МЕРОШИНА	40	40	100%	30	75%	10	25%	87,50
ОПШТИНА МАЈДАНПЕК	83	81	98%	62	77%	19	23%	87,07
ОПШТИНА ПЛАНДИШТЕ	37	36	97%	27	75%	9	25%	86,15
ОПШТИНА ИРИГ	79	68	86%	58	85%	10	15%	85,69
ОПШТИНА ПРИБОЈ	71	70	99%	50	71%	20	29%	85,01
ОПШТИНА КОСЈЕРИЋ	54	51	94%	38	75%	13	25%	84,48

ОПШТИНА МИОНИЦА	51	47	92%	36	77%	11	23%	84,38
ОПШТИНА РАЖАЊ	26	24	92%	18	75%	6	25%	83,65
ОПШТИНА БОЉЕВАЦ	59	57	97%	40	70%	17	30%	83,39
ОПШТИНА ИВАЊИЦА	68	61	90%	47	77%	14	23%	83,38
ОПШТИНА ЦРНА ТРАВА	3	3	100%	2	67%	1	33%	83,33
ОПШТИНА КЊАЖЕВАЦ	90	84	93%	61	73%	23	27%	82,98
ОПШТИНА БАТОЧИНА	73	71	97%	48	68%	23	32%	82,43
ОПШТИНА МАЛИ ИЂОШ	53	51	96%	35	69%	16	31%	82,43
ОПШТИНА ЛЕБАНЕ	55	53	96%	36	68%	17	32%	82,14
ОПШТИНА ЛАПОВО	12	10	83%	8	80%	2	20%	81,67
ОПШТИНА СРЕМСКИ КАРЛОВЦИ	43	40	93%	28	70%	12	30%	81,51
ОПШТИНА ЛУЧАНИ	87	82	94%	55	67%	27	33%	80,66
ОПШТИНА РАКОВИЦА	68	61	90%	43	70%	18	30%	80,10
ОПШТИНА СОКОБАЊА	82	76	93%	51	67%	25	33%	79,89
ОПШТИНА ЉИГ	63	58	92%	39	67%	19	33%	79,65
ОПШТИНА ВАРВАРИН	63	60	95%	38	63%	22	37%	79,29
ОПШТИНА ЖИТИШТЕ	50	44	88%	31	70%	13	30%	79,23
ОПШТИНА БАРАЈЕВО	79	68	86%	49	72%	19	28%	79,07
ОПШТИНА БЕОЧИН	97	82	85%	60	73%	22	27%	78,85
ОПШТИНА БОЈНИК	22	21	95%	13	62%	8	38%	78,68
ОПШТИНА ПРОКУПЉЕ	72	63	88%	44	70%	19	30%	78,67
ОПШТИНА ЧОКА	16	16	100%	9	56%	7	44%	78,13
ОПШТИНА АЛЕКСАНДРОВАЦ	94	89	95%	54	61%	35	39%	77,68
ОПШТИНА ГОЛУБАЦ	72	69	96%	41	59%	28	41%	77,63
ОПШТИНА БЕЛА ПАЛАНКА	34	30	88%	20	67%	10	33%	77,45
ОПШТИНА ТИТЕЛ	52	47	90%	30	64%	17	36%	77,11
ОПШТИНА КНИЋ	43	41	95%	24	59%	17	41%	76,94
ОПШТИНА ЉУБОВИЈА	44	33	75%	26	79%	7	21%	76,89
ОПШТИНА АЛИБУНАР	69	58	84%	40	69%	18	31%	76,51
ОПШТИНА ЛАЈКОВАЦ	52	44	85%	30	68%	14	32%	76,40
ОПШТИНА БЕЛА ЦРКВА	56	42	75%	32	76%	10	24%	75,60
ОПШТИНА ТУТИН	55	38	69%	31	82%	7	18%	75,33
ОПШТИНА КУРШУМЛИЈА	18	18	100%	9	50%	9	50%	75,00
ОПШТИНА КОВАЧИЦА	80	73	91%	42	58%	31	42%	74,39
ОПШТИНА НОВА ЦРЊА	23	21	91%	12	57%	9	43%	74,22
ОПШТИНА БРУС	28	23	82%	15	65%	8	35%	73,68
ОПШТИНА ДИМИТРОВГРАД	45	41	91%	22	54%	19	46%	72,38
ОПШТИНА БАБУШНИЦА	34	32	94%	16	50%	16	50%	72,06
ОПШТИНА СВРЉИГ	20	17	85%	10	59%	7	41%	71,91
ОПШТИНА РАЧА	46	40	87%	22	55%	18	45%	70,98
ОПШТИНА КРУПАЊ	42	32	76%	20	63%	12	38%	69,35
ОПШТИНА БОР	75	64	85%	34	53%	30	47%	69,23

ОПШТИНА СУРЧИН	79	70	89%	34	49%	36	51%	68,59
ОПШТИНА ВЛАДИЧИН ХАН	38	38	100%	14	37%	24	63%	68,42
ОПШТИНА СМЕДЕРЕВСКА ПАЛАНКА	96	85	89%	38	45%	47	55%	66,62
ОПШТИНСКА УПРАВА ОПШТИНЕ АРИЉЕ	77	72	94%	27	38%	45	63%	65,50
ГРАДСКА ОПШТИНА НОВИ БЕОГРАД	91	86	95%	29	34%	57	66%	64,11
ОПШТИНА ЖАБАЉ	54	41	76%	15	37%	26	63%	56,26
ОПШТИНА ОСЕЧИНА	15	1	7%	1	100%	0	0%	53,33

ПРОСЕК	51,73	47,04	90%	32,85	72%	14,19	28%	
--------	-------	-------	-----	-------	-----	-------	-----	--

Поднете пријаве	Решене пријаве	Обрада у току
14608	13241	1367
	90,64%	9,36%

Позитивно решене пријаве	Негативно решене пријаве
9262	3979
69,95%	30,05%

Тип захтева	Број поднетих захтева	Број решених захтева	Број позитивно решених захтева	Број негативно решених захтева
Подношење захтева за издавање локацијских услова	5369	4549	2322	2227
Подношење захтева за издавање решења о одобрењу извођења радова (члан 145. Закона о планирању и изградњи)	5014	4640	2674	1966
Подношење пријаве радова	4327	4184	3392	792
Подношење захтева за издавање грађевинске дозволе	3010	2727	1367	1360
Подношење захтева за издавање употребне дозволе	2016	1854	928	926
Подношење усаглашеног захтева за издавање/измену локацијских услова	1490	1227	903	324
Подношење захтева за остале поступке (приговор/жалба, одустанак, прекид/наставак поступка и сл.)	1214	1096	1082	14
Подношење пријаве завршетка израде темеља	1025	872	621	251
Подношење усаглашеног захтева за издавање/измену решења о одобрењу извођења радова	1020	941	765	176
Подношење усаглашеног захтева за издавање/измену грађевинске дозволе	928	840	632	208
Упис права својине и издавање решења о кућном броју	784	570	570	0
Подношење усаглашеног захтева за издавање употребне дозволе	561	510	377	133
Подношење захтева за прикључење на комуналну и другу инфраструктуру	474	315	182	133
Подношење пријаве завршетка објекта у конструктивном смислу	335	291	241	50
Достављање техничке документације у погледу мера заштите од пожара	326	273	234	39
Подношење захтева за измену грађевинске дозволе	318	283	156	127
Подношење захтева за измену локацијских услова	150	126	87	39
Подношење захтева за измену решења о одобрењу извођења радова (чл.145. Закона о планирању и изградњи)	39	35	21	14
Подношење захтева за издавање привремене грађевинске дозволе	14	12	6	6
Достављања пројекта за извођење за објекте из члана 133. за које су предвиђене мере заштите културних добара	8	7	5	2
Подношење захтева за измену привремене грађевинске дозволе	3	3	2	1
Подношење усаглашеног захтева за издавање/измену привремене грађевинске дозволе	2	2	2	0

Укупно	28427	25357	16569	8788
---------------	--------------	--------------	--------------	-------------

	Број захтева	Процент захтева
Поднети захтеви	28427	100%
Решени захтеви	25357	89%
Обрада захтева у току	3070	11%

	Број захтева	Процент захтева
Позитивно решени захтеви	16569	65%
Негативно решени захтеви	8788	35%

Јединица локалне самоуправе	Број поднетих захтева	Број решених захтева	Број позитивно решених захтева	Број негативно решених захтева
ГРАД ВАЉЕВО: ГРАДСКА УПРАВА	558	511	373	138
Достављање техничке документације у погледу мера заштите од пожара	9	6	6	0
Подношење захтева за издавање грађевинске дозволе	53	51	25	26
Подношење захтева за издавање локацијских услова	82	69	49	20
Подношење захтева за издавање решења о одобрењу извођења радова (члан 145. Закона о планирању и изградњи)	56	54	18	36
Подношење захтева за издавање употребне дозволе	66	65	38	27
Подношење захтева за измену грађевинске дозволе	6	6	4	2
Подношење захтева за измену локацијских услова	4	3	2	1
Подношење захтева за измену решења о одобрењу извођења радова (чл.145. Закона о планирању и изградњи)	1	1	1	0
Подношење захтева за остале поступке (приговор/жалба, одустанак, прекид/наставак поступка и сл.)	27	27	27	0
Подношење захтева за прикључење на комуналну и другу инфраструктуру	4	3	2	1
Подношење пријаве завршетка израде темеља	28	26	21	5
Подношење пријаве завршетка објекта у конструктивном смислу	10	8	6	2
Подношење пријаве радова	81	77	64	13
Подношење усаглашеног захтева за издавање употребне дозволе	22	22	22	0
Подношење усаглашеног захтева за издавање/измену грађевинске дозволе	23	21	17	4
Подношење усаглашеног захтева за издавање/измену локацијских услова	16	14	14	0
Подношење усаглашеног захтева за издавање/измену решења о одобрењу извођења радова	19	18	17	1
Упис права својине и издавање решења о кућном броју	51	40	40	0
ГРАД ВРШАЦ	314	291	197	94
ГРАД ЗАЈЕЧАР	148	135	71	64
ГРАД ЗРЕЊАНИН, ОДЕЉЕЊЕ ЗА УРБАНИЗАМ - ОДСЕК ЗА СПРОВОЂЕЊЕ ОБЈЕДИЊЕНЕ ПРОЦЕДУРЕ	431	313	224	89
ГРАД КИКИНДА	143	131	78	53
ГРАД КРАГУЈЕВАЦ	509	450	343	107
ГРАД КРАЉЕВО	397	368	244	124
ГРАД КРУШЕВАЦ	611	571	424	147
ГРАД ЛЕСКОВАЦ	488	441	240	201
ГРАД ЛОЗНИЦА	496	426	277	149
ГРАД НИШ, УПРАВА ЗА ПЛАНИРАЊЕ И ИЗГРАДЊУ	742	701	389	312
ГРАД НОВИ ПАЗАР	202	184	100	84
ГРАД НОВИ САД	1934	1519	825	694
ГРАД НОВИ САД, ГРАДСКА УПРАВА ЗА ПРИВРЕДУ	1	0	0	0
ГРАД НОВИ САД, ГРАДСКА УПРАВА ЗА САОБРАЋАЈ И ПУТЕВЕ	26	26	17	9
ГРАД ПАНЧЕВО	831	788	462	326
ГРАД ПИРОТ	272	252	174	78
ГРАД ПОЖАРЕВАЦ	465	414	290	124
ГРАД СМЕДЕРЕВО	257	231	163	68

ГРАД СОМБОР	443	417	278	139
ГРАД СРЕМСКА МИТРОВИЦА	406	359	249	110
ГРАД СУБОТИЦА	664	600	421	179
ГРАД УЖИЦЕ, ГРАДСКА УПРАВА ЗА УРБАНИЗАМ. ИЗГРАДЊУ И ИМОВИНСКО ПРАВНЕ ПОСЛОВЕ	219	201	120	81
ГРАД ЧАЧАК	262	250	144	106
ГРАД ШАБАЦ	840	770	475	295
ГРАДСКА ОПШТИНА ВРАЧАР	284	272	139	133
ГРАДСКА ОПШТИНА ГРОЦКА	146	136	76	60
ГРАДСКА ОПШТИНА НОВИ БЕОГРАД	91	86	29	57
ГРАДСКА ОПШТИНА ПАЛИЛУЛА	108	82	34	48
ГРАДСКА ОПШТИНА САВСКИ ВЕНАЦ	207	199	78	121
ГРАДСКА ОПШТИНА СТАРИ ГРАД	210	206	93	113
ГРАДСКА УПРАВА ГРАДА БЕОГРАДА - СЕКРЕТАРИЈАТ ЗА УРБАНИЗАМ	1901	1537	590	947
ГРАДСКА УПРАВА ЗА УРБАНИЗАМ ЈАГОДИНА	244	217	129	88
ОПШТИНА АДА	106	98	88	10
ОПШТИНА АЛЕКСАНДРОВАЦ	94	89	54	35
ОПШТИНА АЛЕКСИНАЦ	176	153	128	25
ОПШТИНА АЛИБУНАР	69	58	40	18
ОПШТИНА АПАТИН	145	134	104	30
ОПШТИНА АРАНЂЕЛОВАЦ	249	243	174	69
ОПШТИНА БАБУШНИЦА	34	32	16	16
ОПШТИНА БАЈИНА БАШТА	159	146	110	36
ОПШТИНА БАРАЈЕВО	79	68	49	19
ОПШТИНА БАТОЧИНА	73	71	48	23
ОПШТИНА БАЧКА ПАЛАНКА	219	147	117	30
ОПШТИНА БАЧКА ТОПОЛА	127	114	92	22
ОПШТИНА БАЧКИ ПЕТРОВАЦ	112	93	68	25
ОПШТИНА БЕЛА ПАЛАНКА	34	30	20	10
ОПШТИНА БЕЛА ЦРКВА	56	42	32	10
ОПШТИНА БЕОЧИН	97	82	60	22
ОПШТИНА БЕЧЕЈ	222	200	182	18
ОПШТИНА БЛАЦЕ	56	54	45	9
ОПШТИНА БОГАТИЋ	195	178	154	24
ОПШТИНА БОЈНИК	22	21	13	8
ОПШТИНА БОЉЕВАЦ	59	57	40	17
ОПШТИНА БОР	75	64	34	30
ОПШТИНА БОСИЛЕГРАД	2	2	2	0
ОПШТИНА БРУС	28	23	15	8
ОПШТИНА БУЈАНОВАЦ	161	157	128	29
ОПШТИНА ВАРВАРИН	63	60	38	22
ОПШТИНА ВЕЛИКА ПЛАНА	181	169	120	49
ОПШТИНА ВЕЛИКО ГРАДИШТЕ	183	167	149	18
ОПШТИНА ВЛАДИМИРЦИ	31	31	25	6

ОПШТИНА ВЛАДИЧИН ХАН	38	38	14	24
ОПШТИНА ВЛАСОТИНЦЕ	190	172	143	29
ОПШТИНА ВОЖДОВАЦ	252	222	140	82
ОПШТИНА ВРАЊЕ	15	13	10	3
ОПШТИНА ВРБАС	286	264	186	78
ОПШТИНА ВРЊАЧКА БАЊА	223	202	121	81
ОПШТИНА ГАЦИН ХАН	7	7	6	1
ОПШТИНА ГОЛУБАЦ	72	69	41	28
ОПШТИНА ДЕСПОТОВАЦ	109	101	55	46
ОПШТИНА ДИМИТРОВГРАД	45	41	22	19
ОПШТИНА ДОЉЕВАЦ	64	59	49	10
ОПШТИНА ЖАБАЉ	54	41	15	26
ОПШТИНА ЖАБАРИ	54	50	49	1
ОПШТИНА ЖАГУБИЦА	20	18	16	2
ОПШТИНА ЖИТИШТЕ	50	44	31	13
ОПШТИНА ЖИТОРАЂА	33	32	25	7
ОПШТИНА ЗВЕЗДАРА	240	217	140	77
ОПШТИНА ЗЕМУН	306	282	135	147
ОПШТИНА ИВАЊИЦА	68	61	47	14
ОПШТИНА ИНЂИЈА	163	152	110	42
ОПШТИНА ИРИГ	79	68	58	10
ОПШТИНА КАЊИЖА	119	83	73	10
ОПШТИНА КЛАДОВО	210	146	123	23
ОПШТИНА КНИЋ	43	41	24	17
ОПШТИНА КЊАЖЕВАЦ	90	84	61	23
ОПШТИНА КОВАЧИЦА	80	73	42	31
ОПШТИНА КОВИН	118	113	86	27
ОПШТИНА КОСЈЕРИЋ	54	51	38	13
ОПШТИНА КОЦЕЉЕВА	41	35	32	3
ОПШТИНА КРУПАЊ	42	32	20	12
ОПШТИНА КУЛА	236	216	131	85
ОПШТИНА КУРШУМЛИЈА	18	18	9	9
ОПШТИНА КУЧЕВО	106	102	76	26
ОПШТИНА ЛАЗАРЕВАЦ	224	208	135	73
ОПШТИНА ЛАЈКОВАЦ	52	44	30	14
ОПШТИНА ЛАПОВО	12	10	8	2
ОПШТИНА ЛЕБАНЕ	55	53	36	17
ОПШТИНА ЛУЧАНИ	87	82	55	27
ОПШТИНА ЉИГ	63	58	39	19
ОПШТИНА ЉУБОВИЈА	44	33	26	7
ОПШТИНА МАЈДАНПЕК	83	81	62	19
ОПШТИНА МАЛИ ЗВОРНИК	58	54	47	7
ОПШТИНА МАЛИ ИЂОШ	53	51	35	16

ОПШТИНА МАЛО ЦРНИЋЕ	66	62	59	3
ОПШТИНА МЕДВЕЂА	15	14	12	2
ОПШТИНА МИОНИЦА	51	47	36	11
ОПШТИНА МЛАДЕНОВАЦ	232	206	133	73
ОПШТИНА НЕГОТИН	114	111	77	34
ОПШТИНА НОВА ВАРОШ	48	43	39	4
ОПШТИНА НОВА ЦРЊА	23	21	12	9
ОПШТИНА НОВИ БЕЧЕЈ	152	150	111	39
ОПШТИНА ОБРЕНОВАЦ	420	349	226	123
ОПШТИНА ОПОВО	56	54	44	10
ОПШТИНА ОСЕЧИНА	15	1	1	0
ОПШТИНА ОЏАЦИ	115	111	82	29
ОПШТИНА ПЕТРОВАЦ НА МЛАВИ	81	78	67	11
ОПШТИНА ПЕЋИНЦИ	183	164	85	79
ОПШТИНА ПЛАНДИШТЕ	37	36	27	9
ОПШТИНА ПРЕШЕВО	112	105	62	43
ОПШТИНА ПРИБОЈ	71	70	50	20
ОПШТИНА ПРИЈЕПОЉЕ	111	105	77	28
ОПШТИНА ПРОКУПЉЕ	72	63	44	19
ОПШТИНА РАЖАЊ	26	24	18	6
ОПШТИНА РАКОВИЦА	68	61	43	18
ОПШТИНА РАЧА	46	40	22	18
ОПШТИНА РАШКА	236	214	162	52
ОПШТИНА РЕКОВАЦ	27	25	23	2
ОПШТИНА СВРЉИГ	20	17	10	7
ОПШТИНА СЕНТА	91	85	74	11
ОПШТИНА СЕЧАЊ	41	36	32	4
ОПШТИНА СЈЕНИЦА	61	59	47	12
ОПШТИНА СМЕДЕРЕВСКА ПАЛАНКА	96	85	38	47
ОПШТИНА СОКОБАЊА	82	76	51	25
ОПШТИНА СОПОТ	79	75	63	12
ОПШТИНА СРБОБРАН	103	95	57	38
ОПШТИНА СРЕМСКИ КАРЛОВЦИ	43	40	28	12
ОПШТИНА СТАРА ПАЗОВА	319	269	194	75
ОПШТИНА СУРДУЛИЦА	126	119	89	30
ОПШТИНА СУРЧИН	79	70	34	36
ОПШТИНА ТИТЕЛ	52	47	30	17
ОПШТИНА ТРГОВИШТЕ	4	3	3	0
ОПШТИНА ТРСТЕНИК	101	97	61	36
ОПШТИНА ТУТИН	55	38	31	7
ОПШТИНА ЋИЋЕВАЦ	18	18	17	1
ОПШТИНА ЋУПРИЈА	147	139	86	53
ОПШТИНА УБ	157	148	118	30

ОПШТИНА ЦРНА ТРАВА	3	3	2	1
ОПШТИНА ЧАЈЕТИНА	258	205	143	62
ОПШТИНА ЧОКА	16	16	9	7
ОПШТИНА ЧУКАРИЦА	134	118	58	60
ОПШТИНА ШИД	164	153	118	35
ОПШТИНСКА УПРАВА БАЧ	123	109	77	32
ОПШТИНСКА УПРАВА ГОРЊИ МИЛАНОВАЦ	219	215	169	46
ОПШТИНСКА УПРАВА НОВИ КНЕЖЕВАЦ	54	52	42	10
ОПШТИНСКА УПРАВА ОПШТИНЕ АРИЉЕ	77	72	27	45
ОПШТИНСКА УПРАВА ОПШТИНЕ МЕРОШИНА	40	40	30	10
ОПШТИНСКА УПРАВА ОПШТИНЕ СВИЛАЈНАЦ	238	234	198	36
ОПШТИНСКА УПРАВА ОПШТИНЕ ТОПОЛА	105	100	91	9
ОПШТИНСКА УПРАВА ПАРАЋИН	224	200	177	23
ОПШТИНСКА УПРАВА ПОЖЕГА	108	98	63	35
ОПШТИНСКА УПРАВА РУМА	182	171	135	36
ОПШТИНСКА УПРАВА ТЕМЕРИН	218	213	163	50
Укупан број поднетих захтева	28427	25357	16569	8788

	Број захтева	Процент захтева
Поднети захтеви	28427	100%
Решени захтеви	25357	89%
Обрада захтева у току	3070	11%

	Број захтева	Процент захтева
Позитивно решени захтеви	16569	65%
Негативно решени захтеви	8788	35%