

На основу члана 239. став 2. Закона о безбедности саобраћаја на путевима („Службени гласник РС”, бр. 41/09, 53/10 и 101/11), на предлог Агенције за безбедност саобраћаја,

Министар за инфраструктуру и енергетику доноси

П Р А В И Л Н И К

о програму за полагање стручног испита за испитивача, програму и роковима за одржавање семинара, начину полагања стручног испита и испита провере знања и изгледу и садржају обрасца дозволе (лиценце) за испитивача

(„Службени гласник РС“, број 21/2012, од 21.03.2012. год.)

I. УВОДНА ОДРЕДБА

Члан 1.

Овим правилником прописује се програм за полагање стручног испита за испитивача, програм обавезних семинара унапређења знања за испитивача, начин полагања стручног испита и испита провере знања, рокови за одржавање семинара и изглед и садржај обрасца дозволе (лиценце) за испитивача.

II. ПРОГРАМ ЗА ПОЛАГАЊЕ И НАЧИН ПОЛАГАЊА СТРУЧНОГ ИСПИТА ЗА ИСПИТИВАЧА

1. Програм стручног испита

Члан 2.

Полагање стручног испита за испитивача спроводи се према Програму за полагање стручног испита за испитивача (Прилог 1), који је одштампан уз овај правилник и чини његов саставни део.

2. Начин полагања стручног испита

Члан 3.

Лице које жели да се стручно оспособи и добије дозволу (лиценцу) за испитивача (у даљем тексту: кандидат) подноси пријаву за полагање стручног испита за испитивача.

Испитне рокове за полагање стручног испита одређује Агенција за безбедност саобраћаја (у даљем тексту: Агенција) – у складу са процењеним потребама и бројем поднетих пријава.

Пријава за полагање стручног испита за испитивача подноси се на Обрасцу 1, који је одштампан уз овај правилник и чини његов саставни део.

Члан 4.

Стручни испит за испитивача полаже се пред испитном комисијом за полагање стручног испита за испитивача, коју образује Агенција.

Испитна комисија за полагање стручног испита за испитивача састоји се од председника и два члана, који могу имати заменике.

Члан 5.

Стручни испит за испитивача (у даљем тексту: стручни испит) састоји се из полагања теоријског и практичног дела тог испита из области утврђених у Програму за полагање стручног испита за испитивача.

Члан 6.

Пре полагања стручног испита утврђује се идентитет кандидата – увидом у јавну исправу са фотографијом кандидата.

Члан 7.

Полагање теоријског дела стручног испита спроводи се путем теста, писмено или на рачунару.

Тестови за полагање стручног испита које припрема Агенција представљају тајну у складу са прописима којима се уређује тајност података и не смеју се објављивати.

Члан 8.

Полагању практичног дела стручног испита може приступити кандидат који је положио теоријски део тог испита.

Полагање практичног дела стручног испита спроводи се писмено, односно показно, односно путем студије случаја, односно путем симулације.

Члан 9.

Испитна комисија за полагање стручног испита за испитивача, у зависности од обима и садржаја стручног испита, одређује време потребно за полагање тог испита.

Члан 10.

Ако кандидат не приступи полагању стручног испита или одустане од започетог полагања стручног испита сматраће се да није положио испит.

Кандидату који из оправданих разлога (болест и сл.) не приступи полагању стручног испита дозволиће се да полаже испит у неком од наредних испитних рокова.

Члан 11.

Ако се кандидат на стручном испиту служи недозвољеним средствима (коришћење уџбеника, бележака, преписивањем, употребом недопуштених техничких средстава и сл.), испитна комисија за полагање стручног испита за испитивача удаљиће кандидата са испита.

Кандидат који је удаљен са испита може поново полагати стручни испит у следећем испитном року.

Члан 12.

Кандидат је положио стручни испит ако је на теоријском делу стручног испита добио оцену „положио“ и на практичном делу стручног испита добио оцену „задовољно“.

Кандидат је на теоријском делу стручног испита добио оцену „положио“ ако је освојио најмање 80% од укупног броја предвиђених бодова – појединачно из сваке области утврђене у Програму за полагање стручног испита за испитивача.

Кандидат је на практичном делу стручног испита добио оцену „задовољно“ ако је био успешан у свим садржајима за које је вршено вредновање и оцењивање.

О полагању стручног испита води се Записник о полагању стручног испита за испитивача на – Обрасцу 2, који је одштампан уз овај правилник и чини његов саставни део.

Кандидату који положи стручни испит издаје се Уверење о положеном стручном испиту за испитивача – на обрасцу Обрасцу 3, који је одштампан уз овај правилник и чини његов саставни део.

На захтев кандидата који није положио стручни испит, испитна комисија за полагање стручног испита за испитивача је дужна да, непосредно након јавно објављених резултата, укаже кандидату на грешке које је учинио.

Члан 13.

Кандидат који на полагању теоријског дела стручног испита није добио оцену „положио“, односно на полагању практичног дела стручног испита није добио оцену „задовољно“ може да полаже поправни испит у наредним испитним роковима.

Поправни испит из претходног става подразумева поновно полагање теоријског и практичног дела стручног испита.

Пријава за полагање поправног испита за испитивача подноси се на Обрасцу 1, који је одштампан уз овај правилник и чини његов саставни део.

III. ПРОГРАМ И РОКОВИ ЗА ОДРЖАВАЊЕ ОБАВЕЗНИХ СЕМИНАРА УНАПРЕЂЕЊА ЗНАЊА И НАЧИН ПОЛАГАЊА ИСПИТА ПРОВЕРЕ ЗНАЊА ЗА ИСПИТИВАЧА

1. Програм обавезних семинара унапређења знања

Члан 14.

Обавезни семинари унапређења знања спроводе се према Програму обавезних семинара унапређења знања за испитивача (Прилог 2), који је одштампан уз овај правилник и чини његов саставни део.

2. Обавезни семинари и рокови њиховог одржавања

Члан 15.

Обавезни семинари унапређења знања, на којима испитивачи са дозволом (лиценцом), унапређују знања стечена у поступку добијања дозволе (лиценце), организују се најмање једном у току календарске године, а у складу са планом који, полазећи од броја испитивача који имају право на продужење дозволе (лиценце) и обима власти и питања која ће се разматрати на семинару, одреди Агенција.

Годишњи план обавезних семинара унапређења знања одређује Агенција и сваки семинар мора садржати најмање две области из Програма обавезних семинара унапређења знања за испитивача, у обиму који не прелази осам наставних часова дневно, при чему за сваку предвиђену област мора бити планиран најмање један наставни час.

Агенција може, по потреби, променити план одржавања појединих семинара, о чему благовремено обавештава заинтересована лица.

О дану, времену, месту, програму обавезних семинара и учесницима, односно садржајима и извођачима наставе за поједине области и питања, Агенција даје обавештења на званичној Интернет презентацији Агенције, односно на други погодан начин.

Извођење садржаја на семинару врше предавачи, вође радионица, сертификовани извођачи наставе, односно друга стручна лица која су ангажована у спровођењу семинара, од којих Агенција одређује лице за руководиоца семинара које врши евидентирање присуства полазника семинара и Агенцији доставља извештај.

Члан 16.

Испитивач са дозволом (лиценцом), пре полагања испита провере знања, у периоду од пет година пре обнављања дозволе (лиценце), мора присуствовати на најмање пет обавезних семинара унапређења знања и то на начин да сваке календарске године присуствује најмање на једном семинару унапређења знања и да присуствује најмање два пута извођењу садржаја из сваке од девет области из Програма обавезних семинара унапређења знања за испитивача.

Испитивач који из оправданих разлога није присуствовао обавезном семинару у току календарске године, може надокнадити пропуштено присуством на два семинара унапређења знања у једној календарској години, и то највише једном у периоду од пет година пре обнављања дозволе (лиценце).

Испитивач са дозволом (лиценцом), подноси Пријаву за присуство на обавезном семинару унапређења знања, на прописаном Обрасцу 1 – најкасније 15 дана пре почетка семинара за који се пријављује.

Члан 17.

Подаци о присуству испитивача на обавезним семинарима унапређења знања бележе се и оверавају у Евиденционој књижици испитивача који се воде на Обрасцу 4, који је одштампан уз овај правилник и чини његов саставни део.

3. Начин полагања испита провере знања

Члан 18.

Пријава за полагање испита провере знања за обнављање дозволе (лиценце) за испитивача се подноси на Обрасцу 1, који је одштампан уз овај правилник и чини његов саставни део.

Члан 19.

Испит провере знања који се састоји из теоријског и практичног дела, испитивачи са дозволом (лиценцом), полажу тако што пред испитном комисијом за полагање испита провере знања на теоријском делу испита решавају тест, а практични део полажу писмено, односно показно, односно путем студије случаја, односно путем симулације из области утврђених у Програму обавезних семинара унапређења знања за испитивача.

Испит провере знања из претходног става, полаже се на начин који је овим правилником утврђен за полагање стручног испита за испитивача.

О полагању испита провере знања води се Записник о полагању испита провере знања за обнављање дозволе (лиценце) за испитивача на Обрасцу 5, који је одштампан уз овај правилник и чини његов саставни део.

IV. ИЗГЛЕД И САДРЖАЈ ОБРАСЦА ДОЗВОЛЕ (ЛИЦЕНЦЕ) ЗА ИСПИТИВАЧА

Члан 20.

Кандидатима који успешно положи стручни испит издаје се Дозвола (лиценца) за испитивача на заштићеном обрасцу, димензија 85,6 x 54mm, који садржи:

1) на предњој страни: у левом делу, који обухвата 1/3, у горњем углу међународну ознаку Републике Србије „СРБ””, испод ње место за фотографију димензија 25 x 30mm и рубрику са подацима категорије возила за које испитивач поседује дозволу (лиценцу), а у десном делу, који обухвата 2/3, речи: „Република Србија,, испод тога, речи: „ДОЗВОЛА (ЛИЦЕНЦА) ЗА ИСПИТИВАЧА”, са одговарајућим преводом на енглески језик и Мали грб Републике Србије, испод кога су рубрике са подацима и то редом: презиме, име, датум и место рођења, датум издавања дозволе (лиценце), рок важења дозволе (лиценце), издавалац дозволе (лиценце), број дозволе (лиценце), својеручни потпис, пребивалиште.

2) на полеђини, у левом делу, који обухвата 1/3, објашњење садржине рубрика и података са дозволе (лиценце), а у десном делу, који обухвата 2/3, табелу са четири колоне и 18 редова и деветнаестим редом испод колоне, који је нумерисан редним бројем 12 и у који се уписују допунски подаци у вези са напоменом из колоне 12 и њихов међусобни однос са подацима из колоне 9, као и други подаци од значаја за утврђивање основа и обима ограничења, ознаку „АБС” и серијски број.

Колоне су нумерисане на следећи начин:

9. Категорије возила за које је дозвола (лиценца) издата
10. Датум првог издавања дозволе (лиценце) за сваку категорију
11. Датум до кога важи дозвола (лиценца) за сваку категорију
12. Напомена

Изглед дозволе (лиценце) за испитивача дат је на Обрасцу 6, који је одштампан је уз овај правилник и чини његов саставни део.

Члан 21.

Трошкове похађања стручног испита, поправног испита, похађања обавезног семинара унапређења знања, полагања испита провере знања и издавања дозволе (лиценце) за испитивача, сагласно Закону, сноси кандидат, односно испитивач.

Члан 22.

Овај правилник ступа на снагу осмог дана од дана објављивања у „Службеном гласнику Републике Србије”.

Број: 110-00-0048/2011-03
У Београду, 2. марта 2012. године

Министар
Милутин Мркоњић, с.р.

ПРОГРАМ ЗА ПОЛАГАЊЕ СТРУЧНОГ ИСПИТА ЗА ИСПИТИВАЧА

Области, методи рада и питања чијим савладавањем се кандидат, оспособљава за полагање стручног испита за испитивача, за испитивача, јесу:

1) САОБРАЋАЈНА ЕТИКА

1. Појам, предмет и задаци саобраћајне етике.
2. Основна етичка начела.
3. Безбедно и етичко понашање учесника у саобраћају.
4. Етичко понашање учесника у саобраћају у случају саобраћајне незгоде.
5. Ризично понашање у саобраћају: возачи високог ризика, насилничка возња и бес и агресија на путевима.
6. Карактеристике и специфичности међусобних односа учесника у саобраћају.
7. Појам и специфичности саобраћајне културе.

2) САОБРАЋАЈНА ПСИХОЛОГИЈА

1. Саобраћајна психологија као грана психологије, психолошке методе и поступци.
2. Ментална способност, перцепција и пажња.
3. Емоције и мотивација.
4. Психологија личности и личност као субјективни фактори безбедности саобраћаја.
5. Ризична понашања и њихов утицај на безбедност саобраћаја.
6. Комуникација и интеракција са другим учесницима у саобраћају.
7. Понашање возача у случају саобраћајне незгоде.

3) ПЕДАГОГИЈА И АНДРАГОГИЈА

1. Основе педагогије и андрагогије.
2. Основни принципи васпитног рада са кандидатима за возаче и примењене наставне методе.
3. Комуникација.
4. Теорија, техника и вештине вредновања и оцењивања.
5. Израда тестова за проверу стеченог нивоа знања и вештина кандидата за возаче.

4) БЕЗБЕДНОСТ ДРУМСКОГ САОБРАЋАЈА

1. Фактори који утичу на понашање човека у саобраћају и фактори који директно утичу на способности возача у саобраћају (утицај алкохола и других психоактивних супстанци, утицај умора, утицај друштвених услова и др.).
2. Специфичности појединих категорија учесника у саобраћају (рањиви учесници у саобраћају, професионални возачи и др.).
3. Анализа утицаја основних пропуста учесника у саобраћају у настанку саобраћајних незгода (етиологија и феноменологија саобраћајних незгода).
4. Опасна места и опасне деонице на путевима.
5. Превентива и модели за унапређење безбедности саобраћаја (едукација, околина, принуда, инжењерство).

6. Утицај пута и околине пута на безбедност саобраћаја, основи економичне вожње и утицај саобраћаја на стање животне средине и њено угрожавање.

5) ПРОПИСИ О БЕЗБЕДНОСТИ САОБРАЋАЈА, ОБУКА ВОЗАЧА И ПОЛАГАЊЕ ВОЗАЧКОГ ИСПИТА

1. Новине у домаћим и међународним прописима и стандардима у области обуке возача и полагања возачког испита (обухвата новине у прописима везаним за путеве и саобраћајну сигнализацију, техничко регулисање саобраћаја и заштиту животне средине, дужности учесника у саобраћају у случају саобраћајне незгоде, возаче, трајање управљања моторним возилом, односно скупом возила, регистрацију моторних и прикључних возила, посебне мере и овлашћења, превоз опасних материја у друмском саобраћају и казнене одредбе).
2. Прописи о условима, начину полагања возачког испита и вођењу евиденција.
3. Прописи о условима и начину оспособљавања кандидата за возаче.

6) ВОЗИЛА

1. Подела моторних возила.
2. Припрема возача за вожњу и значај ергономије.
3. Погон и возно-динамичке карактеристике моторних возила.
4. Стабилност и кочење моторних возила.
5. Одржавање и контрола техничке исправности моторних и прикључних возила.
6. Економичност потрошње горива и заштита животне средине.

7) ТЕОРИЈА ИЗВОЂЕЊА РАДЊИ ВОЗИЛОМ У САОБРАЋАЈУ НА ПУТУ

1. Теоријско објашњење значаја безбедног извођења радњи возилом у саобраћају на путу и прописног поступања возача у саобраћају на путу.
2. Објашњење основних радњи возилом: полазак, вожња унапред, вожња уназад, промена правца кретања и заустављање возила, укључивање возила у саобраћај на путу, избор брзине кретања возила у зависности од саобраћајне ситуације и услова пута и времена, скретање, обилажење, мимоилажење, претицање, промена саобраћајне траке, полукружно окретање, заустављање, нагло кочење, поступање возача при наиласку и пролазак кроз раскрсницу на којој је саобраћај регулисан правилом десне стране, саобраћајним знаком, светлосним саобраћајним знаком, знацима и наредбама које даје овлашћено лице, поступање возача при наиласку на пешачки прелаз, прелаз пута преко железничке и трамвајске пруге, вожња кроз тунел и др.
3. Објашњење поступања возача у условима падавина, смањене видљивости, у ноћним условима и када се креће путем на којем се изводе радови.

ПРОГРАМ ОБАВЕЗНИХ СЕМИНАРА УНАПРЕЂЕЊА ЗНАЊА ЗА ИСПИТИВАЧА

Програм обавезних семинара унапређења знања за испитивача, обухвата следеће области:

1) САОБРАЋАЈНА ЕТИКА

1. Појам, предмет и задаци саобраћајне етике.
2. Основна етичка начела.
3. Безбедно и етичко понашање учесника у саобраћају.
4. Етичко понашање учесника у саобраћају у случају саобраћајне незгоде.
5. Ризично понашање у саобраћају: возачи високог ризика, насилничка возња и бес и агресија на путевима.
6. Карактеристике и специфичности међусобних односа учесника у саобраћају.
7. Појам и специфичности саобраћајне културе.

2) САОБРАЋАЈНА ПСИХОЛОГИЈА

1. Саобраћајна психологија као грана психологије, психолошке методе и поступци.
2. Ментална способност, перцепција и пажња.
3. Емоције и мотивација.
4. Психологија личности и личност као субјективни фактори безбедности саобраћаја.
5. Ризична понашања и њихов утицај на безбедност саобраћаја.
6. Комуникација и интеракција са другим учесницима у саобраћају.
7. Понашање возача у случају саобраћајне незгоде.

3) ПЕДАГОГИЈА И АНДРАГОГИЈА

1. Основе педагогије и андрагогије.
2. Основни принципи васпитног рада са кандидатима за возаче и примењене наставне методе.
3. Комуникација.
4. Теорија, техника и вештине вредновања и оцењивања.
5. Израда тестова за проверу стеченог нивоа знања и вештина кандидата за возаче.

4) БЕЗБЕДНОСТ ДРУМСКОГ САОБРАЋАЈА

1. Фактори који утичу на понашање човека у саобраћају и фактори који директно утичу на способности возача у саобраћају (утицај алкохола и других психоактивних супстанци, утицај умора, утицај друштвених услова и др.)
2. Специфичности појединих категорија учесника у саобраћају (рањиви учесници у саобраћају, професионални возачи и др.).
3. Анализа утицаја основних пропуста учесника у саобраћају у настанку саобраћајних незгода (етиологија и феноменологија саобраћајних незгода).
4. Опасна места и опасне деонице на путевима.
5. Превентива и модели за унапређење безбедности саобраћаја (едукација, околина, принуда, инжењерство).

6. Утицај пута и околине пута на безбедност саобраћаја, основи економичне вожње и утицај саобраћаја на стање животне средине и њено угрожавање.

5) ПРОПИСИ О БЕЗБЕДНОСТИ САОБРАЋАЈА, ОБУКА ВОЗАЧА И ПОЛАГАЊЕ ВОЗАЧКОГ ИСПИТА

1. Новине у домаћим и међународним прописима и стандардима у области обуке возача и полагања возачког испита (обухвата новине у прописима везаним за путеве и саобраћајну сигнализацију, техничко регулисање саобраћаја и заштиту животне средине, дужности учесника у саобраћају у случају саобраћајне незгоде, возаче, трајање управљања моторним возилом, односно скупом возила, регистрацију моторних и прикључних возила, посебне мере и овлашћења, превоз опасних материја у друмском саобраћају и казнене одредбе).
2. Прописи о условима, начину полагања возачког испита и вођењу евиденција.
3. Прописи о условима и начину оспособљавања кандидата за возаче.

6) ВОЗИЛА

1. Подела моторних возила.
2. Припрема возача за вожњу и значај ергономије.
3. Погон и возно-динамичке карактеристике моторних возила.
4. Стабилност и кочење моторних возила.
5. Одржавање и контрола техничке исправности моторних и прикључних возила.
6. Економичност потрошње горива и заштита животне средине.

7) ТЕОРИЈА ИЗВОЂЕЊА РАДЊИ ВОЗИЛОМ У САОБРАЋАЈУ НА ПУТУ

1. Теоријско објашњење значаја безбедног извођења радњи возилом у саобраћају на путу и прописног поступања возача у саобраћају на путу.
2. Објашњење основних радњи возилом: полазак, вожња унапред, вожња уназад, промена правца кретања и заустављање возила, укључивање возила у саобраћај на путу, избор брзине кретања возила у зависности од саобраћајне ситуације и услова пута и времена, скретање, обилажење, мимоилажење, претицање, промена саобраћајне траке, полукружно окретање, заустављање, нагло кочење, поступање возача при наиласку и пролазак кроз раскрсницу на којој је саобраћај регулисан правилном десне стране, саобраћајним знаком, светлосним саобраћајним знаком, знацима и наредбама које даје овлашћено лице, поступање возача при наиласку на пешачки прелаз, прелаз пута преко железничке и трамвајске пруге, вожња кроз тунел и др.
3. Објашњење поступања возача у условима падавина, смањене видљивости, у ноћним условима и када се креће путем на којем се изводе радови.

8) МЕТОДИКА ПРАКТИЧНЕ ОБУКЕ КАНДИДАТА ЗА ВОЗАЧЕ

1. Провере и припреме возила за безбедно учествовање у саобраћају на путу.
2. Употреба команди и уређаја возила.
3. Извођење прописаних радњи возилом на уређеном полигону.
4. Извођење радњи возилом у саобраћају на путу.
5. Управљање возилом у саобраћају на путу у насељу, у условима слабог, средњег и јаког интензитета саобраћаја.
6. Управљање возилом у саобраћају на путу ван насеља, у условима слабог, средњег и јаког интензитета саобраћаја.

7. Управљање возилом на путу у насељу и ван насеља, у ноћним условима.
8. Увјежбавање радњи возилом и поступање возача у различитим саобраћајним ситуацијама.
9. Развијање односа поверења и поштовања према другим учесницима у саобраћају, стицања навике помагања другим учесницима у саобраћају и предузимања мера да не дође до саобраћајне незгоде.

9) МЕТОДИКА И ТЕХНИКА ОЦЕЊИВАЊА КАНДИДАТА НА ВОЗАЧКОМ ИСПИТУ И КВАЛИТЕТ У РАДУ

Агенција доноси годишњи план обавезних семинара унапређења знања у складу са областима утврђеним у Програму обавезних семинара унапређења знања и полагање испита провере знања за испитивача, на основу:

- анализе стања безбедности саобраћаја на путевима из претходне године,
- анализе обуке возача и резултата успешности кандидата за возаче моторних возила на возачком испиту из претходне године,
- новина у домаћим и међународним прописима и стандардима у безбедности саобраћаја,
- захтева Тела за координацију,
- предлога одговорних субјеката према Националном плану из члана 12. став 2. Закона о безбедности саобраћаја на путевима.

РЕПУБЛИКА СРБИЈА
 АГЕНЦИЈА ЗА БЕЗБЕДНОСТ САОБРАЋАЈА
 Београд
 Булевар Михајла Пупина 2

П Р И Ј А В А

1. за полагање стручног испита за испитивача,
2. за полагање поправног испита за испитивача,
3. за присуство на обавезном семинару унапређења знања,
4. за полагање испита провере знања за обнављање дозволе (лиценце) за испитивача.

ЛИЧНИ ПОДАЦИ

Име, име једног родитеља, презиме:
ЈМБГ:
Датум рођења:
Место рођења, држава:

ПОДАЦИ О ПРЕБИВАЛИШТУ

Место:
Улица и кућни број:
Поштански број:
Телефон/Моб:
E-mail:

ПОДАЦИ О ОБРАЗОВАЊУ И ЗАПОСЛЕЊУ

Степен стручне спреме:
Подаци о врсти стручне спреме (стручни или академски назив):
Возачке категорије и датум издавања:
Тренутно запослен/а у:
На одређено/неодређено:
Године радног искуства:

ПОДАЦИ ИЗ ДОЗВОЛЕ (ЛИЦЕНЦЕ) ЗА ИНСТРУКТОРА ВОЖЊЕ

Датум издавања дозволе (лиценце):
Број / серијски број дозволе (лиценце):
Категорије дозволе (лиценце):

ПОДАЦИ ИЗ ДОЗВОЛЕ (ЛИЦЕНЦЕ) ЗА ИСПИТИВАЧА

Датум издавања дозволе (лиценце):
Број издате дозволе (лиценце):
Категорије дозволе (лиценце):

НАПОМЕНА: Обавезно прочитати упутство за попуњавање пријаве на полеђини овог обрасца.

Испит полажем: _____ пут

У _____, дана ____/____/____. године

Пријаву примио

Потпис подносиоца пријаве

УПУТСТВО ЗА ПОДНОШЕЊЕ ПРИЈАВЕ

Образац попунити читко штампаним словима.

Заокружити редни број испред назива, односно врсте испита за чије полагање се кандидат пријављује.

За полагање стручног испита, уз попуњени образац пријаве потребно је приложити:

- 1) дозволу (лиценцу) за инструктора вожње одговарајуће категорије, на увид,
- 2) фотокопију личне карте,
- 3) доказ о испуњавању услова у погледу стручне спреме прописане чланом 238. Закона о безбедности саобраћаја на путевима, и то:
 - (1) оверену фотокопију дипломе или уверења о завршеној вишој/високој стручној спреми саобраћајне струке – друмски смер или
 - (2) оверену фотокопију дипломе или уверења о завршеној високој стручној спреми друге струке и доказ о стеченом радном искуству у области безбедности саобраћаја на путевима у трајању од најмање пет година или
 - (3) доказ о стеченом радном искуству на пословима инструктора вожње или испитивача у трајању од најмање две године до дана ступања на снагу Закона о безбедности саобраћаја на путевима,
- 4) доказ да подносиоцу пријаве у последње две године није изречена заштитна мера забране управљања возилом,
- 5) доказ да подносилац пријаве у последње четири године није правноснажно осуђиван за кривична дела: тешка дела против безбедности јавног саобраћаја, из групе против живота и тела, против службене дужности, као и да се против њега не води истрага за ова кривична дела, односно није подигнута оптужница за ова кривична дела,
- 6) две идентичне фотографије у боји, димензија 25x30 mm, које нису старије од шест месеци и
- 7) доказ о уплати трошкова за полагање стручног испита, по важећој тарифи.

За полагање поправног испита, уз попуњени образац пријаве потребно је приложити доказ о уплати трошкова за полагање поправног испита, по важећој тарифи.

За присуство на семинару унапређења знања, уз попуњени образац пријаве потребно је приложити доказ о уплати трошкова за присуство на семинару унапређења знања, по важећој тарифи.

За полагање испита провере знања, уз попуњен образац пријаве за обнављање дозволе (лиценце) потребно је приложити:

- 1) евиденциону књижицу испитивача и
- 2) доказ о уплати трошкова за полагање испита провере знања, по важећој тарифи.

РЕПУБЛИКА СРБИЈА
 АГЕНЦИЈА ЗА БЕЗБЕДНОСТ САОБРАЋАЈА
 Београд
 Булевар Михајла Пупина 2

Број из регистра о
 полагању стручног
 испита _____

З А П И С Н И К
о полагању стручног испита за испитивача

_____, који/ја је _____,
 (име и презиме, ЈМБГ кандидата) (дан, месец и година)

пред испитном комисијом за полагање стручног испита за испитивача, у саставу:

- 1) председник: _____
 2) члан: _____
 3) члан: _____
 (име и презиме, ЈМБГ председника и чланова)

приступио/ла је _____ полагању стручног испита за испитивача и
 (датум полагања)
 показао/ла је следеће резултате на тесту _____, и то:

Област	Бр. остварених/ бр. предвиђених бодова	% тачних одговора и оцена
Саобраћајна етика		положио / није положио
Саобраћајна психологија		положио / није положио
Педагогија и андрагогија		положио / није положио
Безбедност друмског саобраћаја		положио / није положио
Прописи о безбедности саобраћаја на путевима, обуке возача и полагања возачких испита		положио / није положио
Возила		положио / није положио
Теорија извођења радњи возилом у саобраћају на путу		положио / није положио

Оцена успешности полагања теоријског дела стручног испита

„положио” / „није положио”

Приступио/ла је _____ полагању стручног испита за испитивача и
(датум полагања)
показао/ла је следеће резултате на практичном делу, и то:

Садржај за који је вршено вредновање и оцењивање

Предмет	Резултат
Вредновање и оцењивање понашања и вештина кандидата за возача	успешно / неуспешно
Оцењивање извођења задатих радњи код кандидата за возача.	успешно / неуспешно
Оцењивање поштовања принципа дефанзивне вожње	успешно / неуспешно
Уочавање грешака и опасних ситуација у којима се налази кандидат за возача	успешно / неуспешно
Поставља јасна и недвосмислена питања и образлаже задатке	успешно / неуспешно
Примењује принципе етичности према кандидату за возача	успешно / неуспешно
Правилно оцењује извршавање задатих радњи код кандидата за возача	успешно / неуспешно
	успешно / неуспешно
	успешно / неуспешно
	успешно / неуспешно
	успешно / неуспешно

Попуњавати само рубрике предмета вредновања и оцењивања за које је извршена провера, а у празна поља уписати задате радње за које је испитна комисија вршила вредновање и оцењивање.

Оцена успешности полагања практичног дела стручног испита

„задовољно” / „није задовољно”

КОНАЧНА ОЦЕНА УСПЕШНОСТИ ПОЛАГАЊА СТРУЧНОГ ИСПИТА

„положио” / „није положио”

стручни испит за испитивача.

1) Председник

2) Члан

3) Члан

У _____, дана ____ / ____ / ____ . године

РЕПУБЛИКА СРБИЈА
АГЕНЦИЈА ЗА БЕЗБЕДНОСТ САОБРАЋАЈА
Београд
Булевар Михајла Пупина 2

Број из регистра о
полагању стручног
испита: _____

У В Е Р Е Њ Е

о положеном стручном испиту за испитивача

Име, име једног родитеља, презиме	
ЈМБГ	
Место пребивалишта	
Адреса	
За категорије	

дана _____, пред испитном комисијом за полагање стручног испита за испитивача, **положио-ла је** стручни испит за испитивача.


Уверење се издаје на основу члана 12. став 5. Правилника о програмима и роковима за одржавање семинара, начину полагања испита и изгледу и садржају обрасца дозволе (лиценце) за испитивача.

НАПОМЕНА: Ово уверење издаје се у сврху издавања дозволе (лиценце) за испитивача и не може се користити у друге сврхе.

У _____, дана ____/____/____. године

Потпис овлашћеног лица

Евиденциона књижица испитивача

 <p>РЕПУБЛИКА СРБИЈА АГЕНЦИЈА ЗА БЕЗБЕДНОСТ САОБРАЋАЈА</p> <p>ЕВИДЕНЦИОНА КЊИЖИЦА ИСПИТИВАЧА</p> <p>АБС 000 000</p>	<p>ИСПИТИВАЧ</p> <div style="border: 1px solid black; width: 100px; height: 100px; margin: 0 auto; text-align: center;"> Фотографија 25x30 mm </div> <p>_____</p> <p style="text-align: center;">Име и презиме</p> <p>_____</p> <p style="text-align: center;">Потпис испитивача</p> <p>Број ев. књижице: _____</p> <p>01 АБС 000 000</p>																														
<p style="text-align: center;">ПОДАЦИ О ИСПИТИВАЧУ</p> <p>Име: _____</p> <p>Презиме: _____</p> <p>Име једног родитеља: _____</p> <p>Датум и место рођења: _____</p> <p>ЈМБГ: _____</p> <p>Пребивалиште: _____</p> <p>Број дозволе (лиценце): _____</p> <p>Датум издавања дозволе (лиценце): _____</p> <p>Серијски бр. дозволе (лиценце): _____</p> <p>Категорије: _____</p> <p>У Београду, дана _____ године</p> <p style="text-align: center;">М. П. _____ овлашћено лице Агенције</p> <p style="text-align: center;">АБС 000 000 02</p>	<p style="text-align: center;">ПОДАЦИ О СЕМИНАРИМА</p> <table border="1" style="width: 100%; border-collapse: collapse;"> <tr> <td style="width: 5%; text-align: center;">1.</td> <td style="width: 25%;">Шифра семинара</td> <td style="width: 70%;"></td> </tr> <tr> <td></td> <td>Датум одржавања</td> <td></td> </tr> <tr> <td></td> <td>Место одржавања</td> <td></td> </tr> <tr> <td colspan="3">Напомена:</td> </tr> <tr> <td></td> <td>Потпис овлашћеног лица</td> <td></td> </tr> </table> <table border="1" style="width: 100%; border-collapse: collapse;"> <tr> <td style="width: 5%; text-align: center;">2.</td> <td style="width: 25%;">Шифра семинара</td> <td style="width: 70%;"></td> </tr> <tr> <td></td> <td>Датум одржавања</td> <td></td> </tr> <tr> <td></td> <td>Место одржавања</td> <td></td> </tr> <tr> <td colspan="3">Напомена:</td> </tr> <tr> <td></td> <td>Потпис овлашћеног лица</td> <td></td> </tr> </table> <p>03-10 АБС 000 000</p>	1.	Шифра семинара			Датум одржавања			Место одржавања		Напомена:				Потпис овлашћеног лица		2.	Шифра семинара			Датум одржавања			Место одржавања		Напомена:				Потпис овлашћеног лица	
1.	Шифра семинара																														
	Датум одржавања																														
	Место одржавања																														
Напомена:																															
	Потпис овлашћеног лица																														
2.	Шифра семинара																														
	Датум одржавања																														
	Место одржавања																														
Напомена:																															
	Потпис овлашћеног лица																														

ПОДАЦИ О СЕМИНАРИМА

17.	Шифра семинара	
Датум одржавања		
Место одржавања		
Напомена:		
Потпис овлашћеног лица		

ПОДАЦИ О ПОЛОЖЕНОМ ИСПИТУ ПРОВЕРЕ ЗНАЊА ЗА ОБНАВЉАЊЕ ДОЗВОЛЕ (ЛИЦЕНЦЕ) ЗА ИСПИТИВАЧА

Место и датум		
Број из регистра о полагању испита		
Напомена:		
Потпис овлашћеног лица		

АБС 000 000

11

УПУТСТВО ЗА ПОПУЊАВАЊЕ ЕВИДЕНЦИОНЕ КЊИЖИЦЕ И НАЧИН ВОЂЕЊА ЕВИДЕНЦИЈЕ

- 1) Податке о испитивачу на страници 01 и 02 попуњава и оверава лице овлашћено од Агенције за безбедност саобраћаја.
- 2) Податке о семинарима на страницама од 03 до 11 попуњава и оверава руководиоца семинара.
- 3) Податке о положеном испиту провере знања за обнављање дозволе (лиценце) за испитивача на страници 11 попуњава и оверава лице овлашћено од Агенције за безбедност саобраћаја.
- 4) Шифра семинара представља комбинацију године, редног броја семинара и ознаке области из Програма обавезних семинара унапређења знања и полагања испита провере знања за испитивача: „СЕ” – Саобраћајна етика; „СП” – Саобраћајна психологија; „ПА” – Педагогија и андрагогија; „Б” – Безбедност друмског саобраћаја; „П” – Прописи о безбедности саобраћаја, обуке возача и полагања возачких испита; „В” – Возила; „Т” – Теорија извођења радњи возилом у саобраћају на путу; „М” – Методика практичне обуке кандидата за возаче и „МО” – Методика и техника оцењивања кандидата на возачком испиту и квалитет у раду.

НАПОМЕНА: Испитивач има права и обавезе прописане у члану 239. Закона о безбедности саобраћаја на путевима („Службени гласник РС”, бр. 41/09 и 53/10 и 101/11) и Правилнику о програмима и роковима за одржавање семинара, начину полагања испита и изгледу и садржају обрасца дозволе (лиценце) за испитивача.

АБС 000 000

12

У случају проналаска изгубљене Евиденционе књижице испитивача или на захтев овлашћеног лица из Агенције за безбедност саобраћаја, евиденциона књижица мора бити враћена Агенцији.

АБС 000 000

РЕПУБЛИКА СРБИЈА
АГЕНЦИЈА ЗА БЕЗБЕДНОСТ САОБРАЋАЈА
Београд
Булевар Михајла Пупина 2

Број из регистра о
полагању испита провере
знања _____

ЗАПИСНИК

о полагању испита провере знања за обнављање дозволе (лиценце) за испитивача

_____, који/ја је _____,
(име и презиме, ЈМБГ) (дан, месец и година)

пред испитном комисијом за полагање испита провере знања за обнављање дозволе (лиценце) за испитивача, у саставу:

- 1) председник: _____
2) члан: _____
3) члан: _____
(име и презиме, ЈМБГ председника и чланова)

Приступио/ла је _____ полагању испита провере знања за обнављање
(датум полагања)
дозволе (лиценце) за испитивача и показао/ла је следеће резултате на тесту
_____, и то:

Област	Бр. остварених/ бр. предвиђених бодова	% тачних одговора и оцена
Саобраћајна етика		положио / није положио
Саобраћајна психологија		положио / није положио
Педагогија и андрагогија		положио / није положио
Безбедност друмског саобраћаја		положио / није положио
Прописи о безбедности саобраћаја на путевима, обуке возача и полагања возачких испита		положио / није положио
Возила		положио / није положио
Теорија извођења радњи возилом у саобраћају на путу		положио / није положио
Методика практичне обуке кандидата за возача		положио / није положио
Методика и техника оцењивања кандидата на возачком испиту и квалитет у раду		положио / није положио

Оцена успешности полагања теоријског дела испита провере знања

„положио” / „није положио”

Приступио/ла је _____ полагању испита провере знања за обнављање
(датум полагања)
дозволе (лиценце) за испитивача и показао/ла је следеће резултате на практичном делу,
и то:

Садржај за који је вршено вредновање и оцењивање

Предмет	Резултат
Вредновање и оцењивање понашања и вештина кандидата за возача	
	успешно / неуспешно
Оцењивање извођења задатих радњи код кандидата за возача.	
	успешно / неуспешно
Оцењивање поштовања принципа дефанзивне вожње	
	успешно / неуспешно
Уочавање грешака и опасних ситуација у којима се налази кандидат за возача	
	успешно / неуспешно
Поставља јасна и недвосмислена питања и образлаже задатке	
	успешно / неуспешно
Примењује принципе етичности према кандидату за возача	
	успешно / неуспешно
Правилно оцењује извршавање задатих радњи код кандидата за возача	
	успешно / неуспешно
	успешно / неуспешно
	успешно / неуспешно
	успешно / неуспешно

Попуњавати само рубрике предмета вредновања и оцењивања за које је извршена провера, а у празна поља уписати задате радње за које је испитна комисија вршила вредновање и оцењивање.

Оцена успешности полагања практичног дела испита провере знања

„задовољно” / „није задовољно”

КОНАЧНА ОЦЕНА УСПЕШНОСТИ ПОЛАГАЊА ИСПИТА ПРОВЕРЕ ЗНАЊА

„положио” / „није положио”

испит провере знања за обнављање дозволе (лиценце) за испитивача.

1) Председник



2) Члан

3) Члан


















У _____, дана ____ / ____ / ____ . године

ДОЗВОЛА (ЛИЦЕНЦА) ЗА ИСПИТИВАЧА

Лице дозволе (лиценце)

SRB	РЕПУБЛИКА СРБИЈА REPUBLIC OF SERBIA ДОЗВОЛА (ЛИЦЕНЦА) ЗА ИСПИТИВАЧА DRIVING EXAMINER LICENCE	
Фотографија 25x30 mm	1. 2. 3. 4а. 4в. Агенција за безбедност саобраћаја 5. 7. (8)	4б.
9.		

Наличје дозволе (лиценце)

1. Презиме 2. Име 3. Датум и место рођења 4а. Датум издавања дозволе (лиценце) 4б. Дозвола (лиценца) важи до 4в. Дозволу (лиценцу) издао 5. Број дозволе (лиценце) 7. Својеручни потпис 8. Пребивалиште 9. Дозвола (лиценца) за категорије 10. Категорија важи од 11. Категорија важи до 12. Напомена	9.	10.	11.	12.	
	AM 				
	A1 				
	A2 				
	A 				
	B1 				
	B 				
	BE 				
	C1 				
	C1E 				
	C 				
	CE 				
	D1 				
	D1E 				
D 					
DE 					
E 					
M 					
12.					

АБС. 000 000